



ТЕРРИТОРИАЛЬНЫЙ ОРГАН  
ФЕДЕРАЛЬНОЙ СЛУЖБЫ  
ГОСУДАРСТВЕННОЙ СТАТИСТИКИ  
ПО ВОЛГОГРАДСКОЙ ОБЛАСТИ

# Текущие затраты на охрану окружающей среды, включая оплату услуг природоохранного назначения по Волгоградской области



за 2021 год



ТЕРРИТОРИАЛЬНЫЙ ОРГАН  
ФЕДЕРАЛЬНОЙ СЛУЖБЫ  
ГОСУДАРСТВЕННОЙ СТАТИСТИКИ  
ПО ВОЛГОГРАДСКОЙ ОБЛАСТИ

# Текущие затраты на охрану окружающей среды, включая оплату услуг природоохранного назначения

Волгоградская область

за 2021 год

01

ТЕКУЩИЕ ЗАТРАТЫ  
НА ОХРАНУ ОКРУЖАЮЩЕЙ СРЕДЫ

02

СТРУКТУРА ЗАТРАТ  
НА ОХРАНУ ОКРУЖАЮЩЕЙ СРЕДЫ

03

ДИНАМИКА ЗАТРАТ  
НА ОХРАНУ ОКРУЖАЮЩЕЙ СРЕДЫ

04

ИНВЕСТИЦИИ В ОСНОВНОЙ КАПИТАЛ,  
НАПРАВЛЕННЫЕ НА ОХРАНУ ОКРУЖАЮЩЕЙ  
СРЕДЫ И РАЦИОНАЛЬНОЕ ИСПОЛЬЗОВАНИЕ  
ПРИРОДНЫХ РЕСУРСОВ

05

ИНВЕСТИЦИИ В ОСНОВНОЙ КАПИТАЛ,  
НАПРАВЛЕННЫЕ НА ОХРАНУ ОКРУЖАЮЩЕЙ  
СРЕДЫ И РАЦИОНАЛЬНОЕ ИСПОЛЬЗОВАНИЕ  
ПРИРОДНЫХ РЕСУРСОВ (в % к итогу)





# ТЕКУЩИЕ ЗАТРАТЫ НА ОХРАНУ ОКРУЖАЮЩЕЙ СРЕДЫ, ВКЛЮЧАЯ ОПЛАТУ УСЛУГ ПРИРОДООХРАННОГО НАЗНАЧЕНИЯ

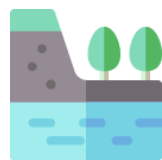
по направлениям природоохранной деятельности

2021 год, миллионов рублей



**1207,5**

на охрану атмосферного воздуха и  
предотвращение изменения климата



**189,4**

на защиту и реабилитацию земель,  
поверхностных и подземных вод



**96,1**

на обеспечение радиационной  
безопасности окружающей среды



**3041,8**

на сбор и очистку сточных вод



**7,2**

на защиту окружающей среды от  
шумового, вибрационного и других видов  
физического воздействия



**32,1**

на научно-исследовательскую  
деятельность и разработки по снижению  
негативных антропогенных воздействий на  
окружающую среду



**4418,3**

на обращение с отходами



**14,2**

на сохранение биоразнообразия и охрану  
природных территорий



**204,5**

на другие направления деятельности в  
сфере охраны окружающей среды



# ТЕКУЩИЕ ЗАТРАТЫ НА ОХРАНУ ОКРУЖАЮЩЕЙ СРЕДЫ

по видам экономической деятельности

2021 год, тысяч рублей



**3 862 558**

Водоснабжение; водоотведение, организация сбора и утилизации отходов, деятельность по ликвидации загрязнений



**3 849 995**

Обрабатывающие производства



**576 023**

Транспортировка и хранение



**294 680**

Торговля оптовая и розничная; ремонт автотранспортных средств и мотоциклов



**230 557**

Обеспечение электрической энергией, газом и паром; кондиционирование воздуха





# ТЕКУЩИЕ ЗАТРАТЫ НА ОХРАНУ ОКРУЖАЮЩЕЙ СРЕДЫ

по видам экономической деятельности

2021 год, тысяч рублей



112 649

Прочие виды экономической деятельности

---



105 129

Деятельность по операциям с недвижимым имуществом

---



61 928

Сельское, лесное хозяйство, охота, рыболовство и рыбоводство

---



58 810

Строительство

---



# ТЕКУЩИЕ ЗАТРАТЫ НА ОХРАНУ ОКРУЖАЮЩЕЙ СРЕДЫ

по видам экономической деятельности

2021 год, тысяч рублей



**45 701**

Добыча полезных ископаемых

---



**6 480**

Деятельность в области информации и связи

---



**5 545**

Деятельность профессиональная, научная и техническая

---



**883**

Деятельность финансовая и страховая

---



# ТЕКУЩИЕ ЗАТРАТЫ НА ОХРАНУ ОКРУЖАЮЩЕЙ СРЕДЫ

по городам Волгоградской области\*

2021 год, тысяч рублей



Волгоград

6 357 192



Волжский

1 920 972



Камышин

246 660



Урюпинск

53 964



Михайловка

81 748



Фролово

12 250

\* С учетом конфиденциальности.



# ТЕКУЩИЕ ЗАТРАТЫ НА ОХРАНУ ОКРУЖАЮЩЕЙ СРЕДЫ

по муниципальным районам Волгоградской области\*

2021 год, тысяч рублей

30 736		Алексеевский	22 382		Калачевский	7 287		Палласовский
10 779		Быковский	32 381		Камышинский	12 888		Светлоярский
44 414		Городищенский	126 431		Котельниковский	8 951		Среднеакhtubинский
9 267		Дубовский	96 152		Котовский	8 929		Суровикинский
10 020		Еланский	8 557		Николаевский	2 712		Фроловский
11 640		Жирновский	43 691		Новоаннинский	1 326		Чернышковский
31 764		Иловлинский	1 075		Новониколаевский			

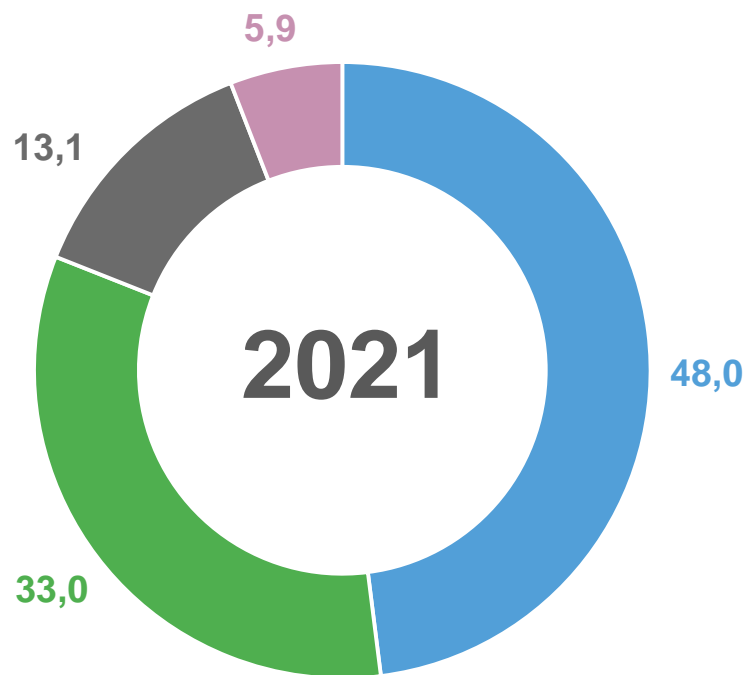
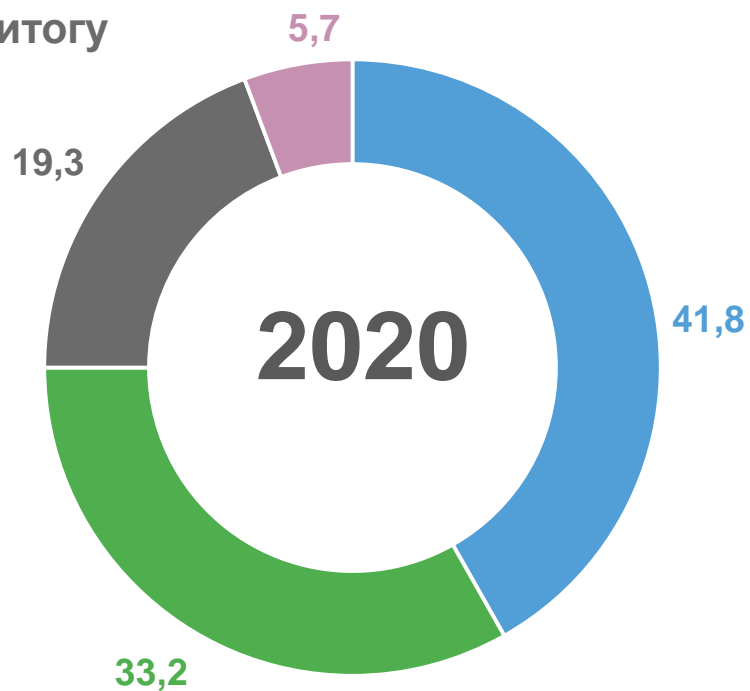
\* С учетом конфиденциальности.









# СТРУКТУРА ЗАТРАТ НА ОХРАНУ ОКРУЖАЮЩЕЙ СРЕДЫ

В % к итогу



-  Обращение с отходами
-  Сбор и очистка сточных вод

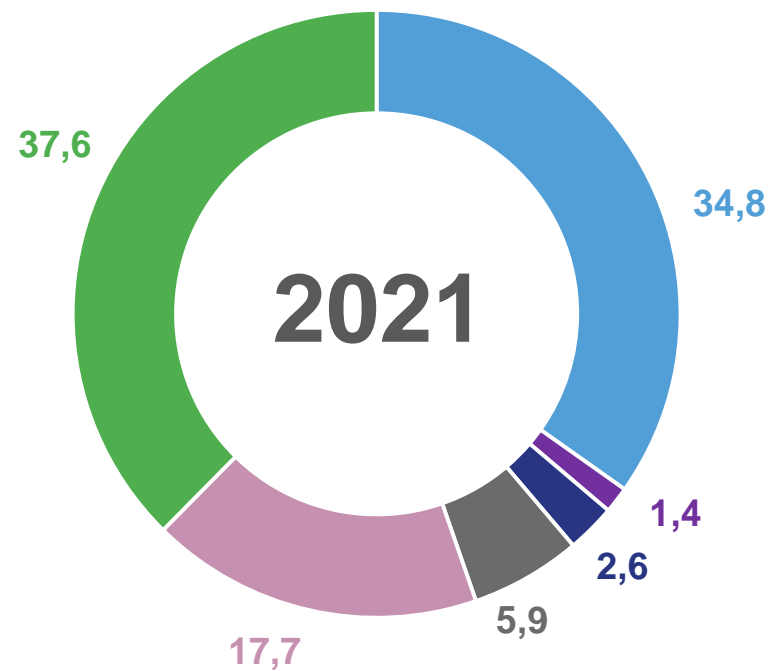
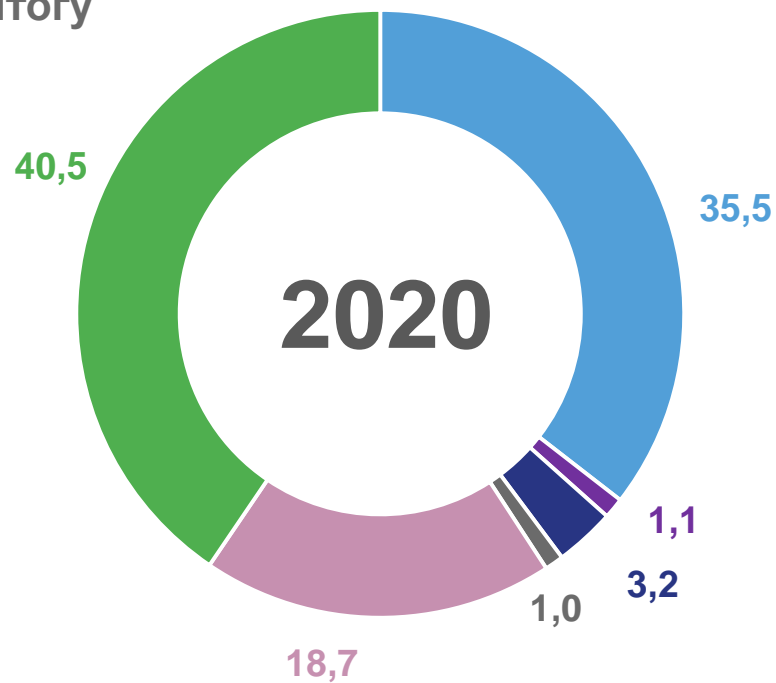
-  Охрана атмосферного воздуха и предотвращение изменения климата
-  Прочие





# СТРУКТУРА ПРОЧИХ ЗАТРАТ НА ОХРАНУ ОКРУЖАЮЩЕЙ СРЕДЫ





В % к итогу



 Защита и реабилитация земель, поверхностных и подземных вод

 Научно-исследовательская деятельность и разработки по снижению негативных антропогенных воздействий на окружающую среду

 Защита окружающей среды от шумового, вибрационного и других видов физического воздействия

 Другие направления деятельности в сфере охраны окружающей среды

 Сохранение биоразнообразия и охрана природных территорий

 Обеспечение радиационной безопасности окружающей среды





# ДИНАМИКА ТЕКУЩИХ ЗАТРАТ НА ОБРАЩЕНИЕ С ОТХОДАМИ, ВКЛЮЧАЯ ОПЛАТУ УСЛУГ ПРИРОДООХРАННОГО НАЗНАЧЕНИЯ

2021 год

млн рублей



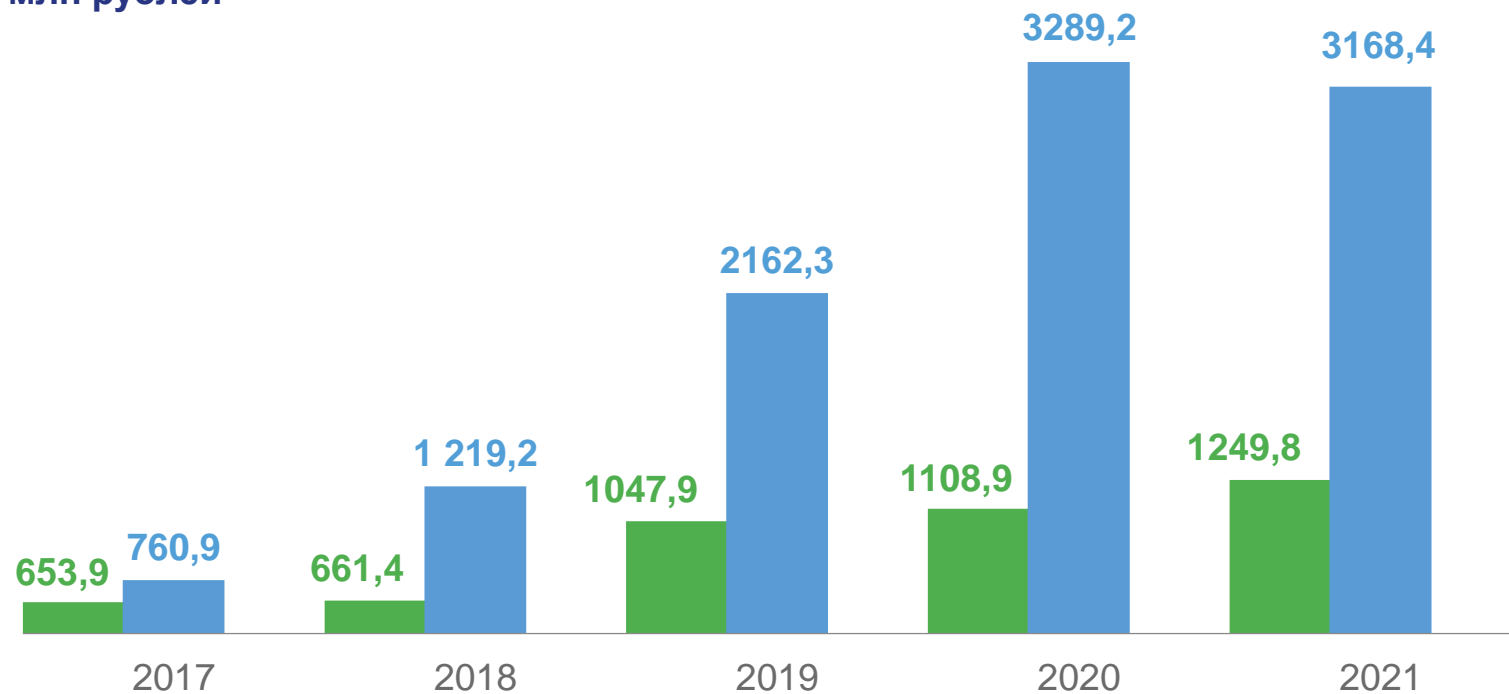
**4418,3**  
млн руб.

**▲ 100,5%**

2021 г. к 2020 г.

**▲ 327,4%**

2021 г. к 2017 г.



■ Текущие затраты

■ Оплата услуг природоохранного назначения



# ДИНАМИКА ЗАТРАТ НА КАПИТАЛЬНЫЙ РЕМОНТ ОСНОВНЫХ ФОНДОВ ПО ОХРАНЕ ОКРУЖАЮЩЕЙ СРЕДЫ

2021 год

млн рублей



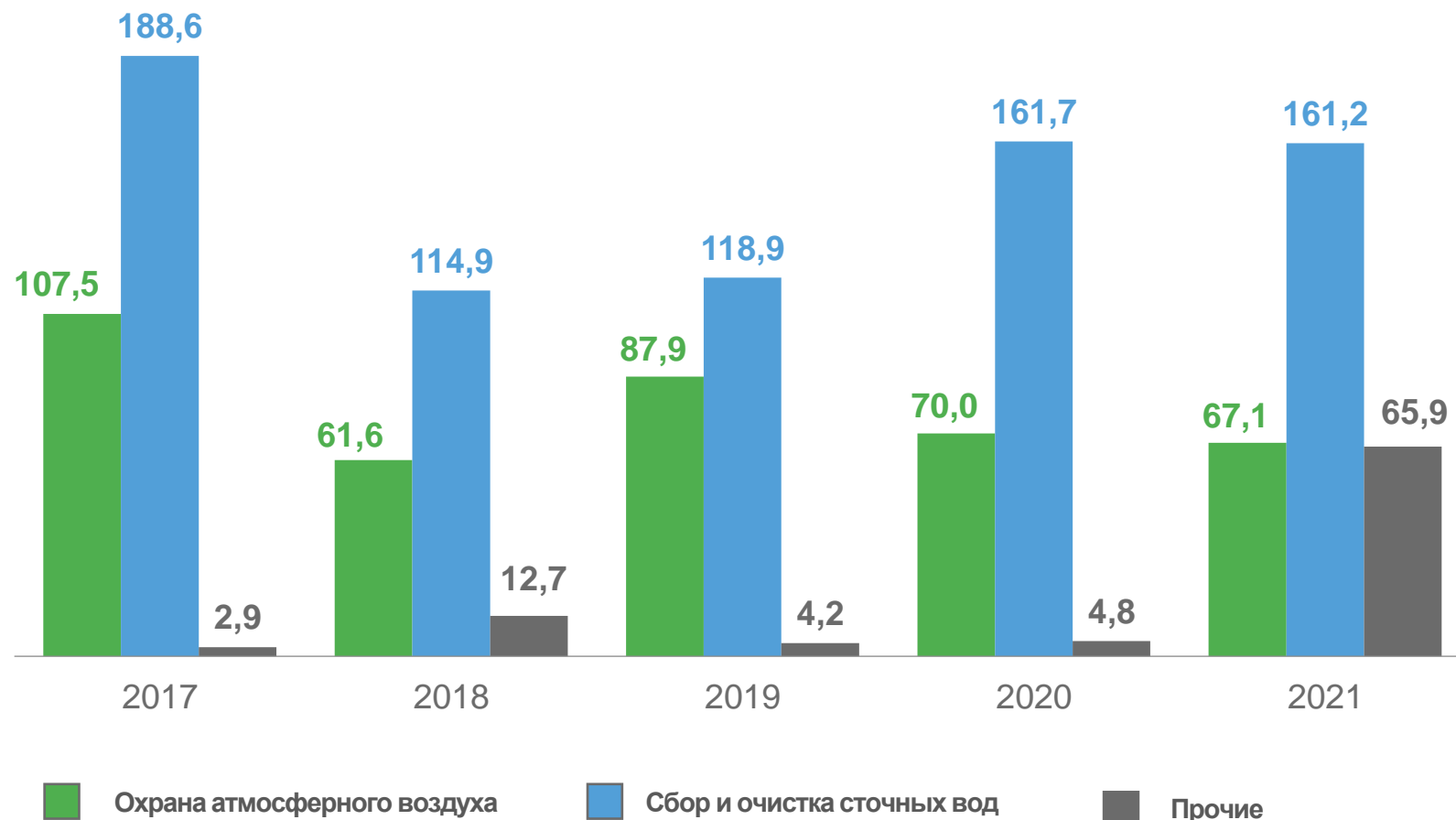
**294,2**  
млн руб.

▲ **124,4%**

2021 г. к 2020 г.

▼ **98,5%**

2021 г. к 2017 г.





# ДИНАМИКА ЗАТРАТ НА НАУЧНО-ИССЛЕДОВАТЕЛЬСКУЮ ДЕЯТЕЛЬНОСТЬ И РАЗРАБОТКИ ПО СНИЖЕНИЮ НЕГАТИВНЫХ АНТРОПОГЕННЫХ ВОЗДЕЙСТВИЙ НА ОКРУЖАЮЩУЮ СРЕДУ

2021 год



**32,1**  
млн руб.

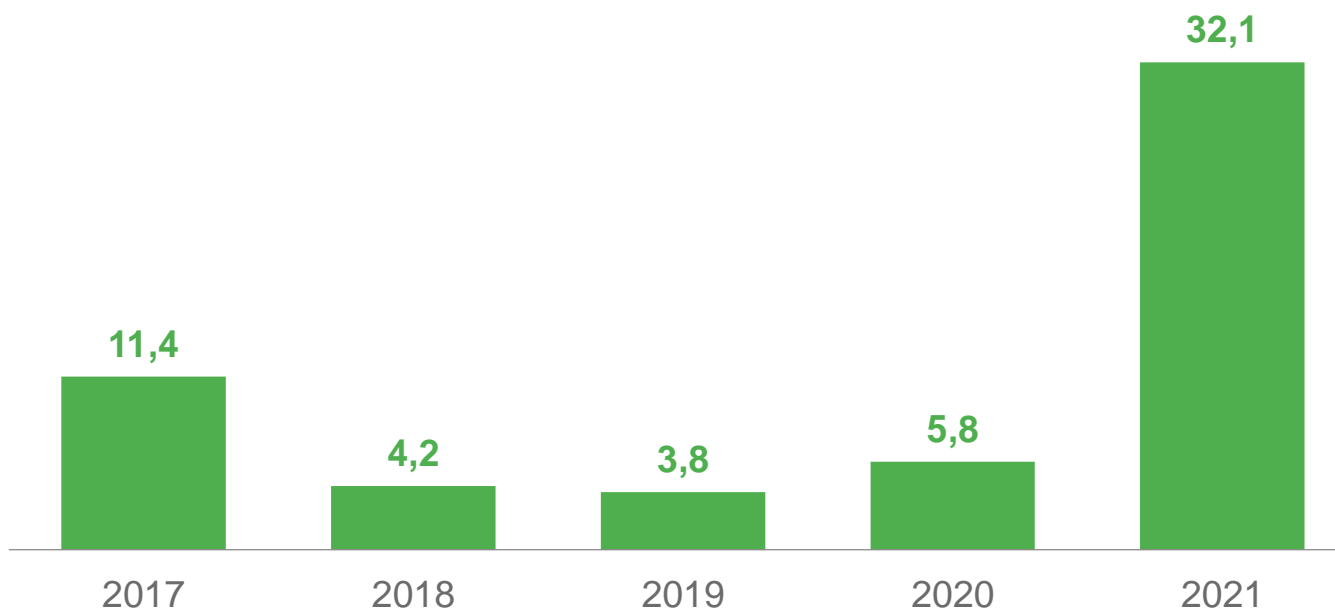
млн рублей

▲ **553,6%**

2021 г. к 2020 г.

▲ **281,2%**

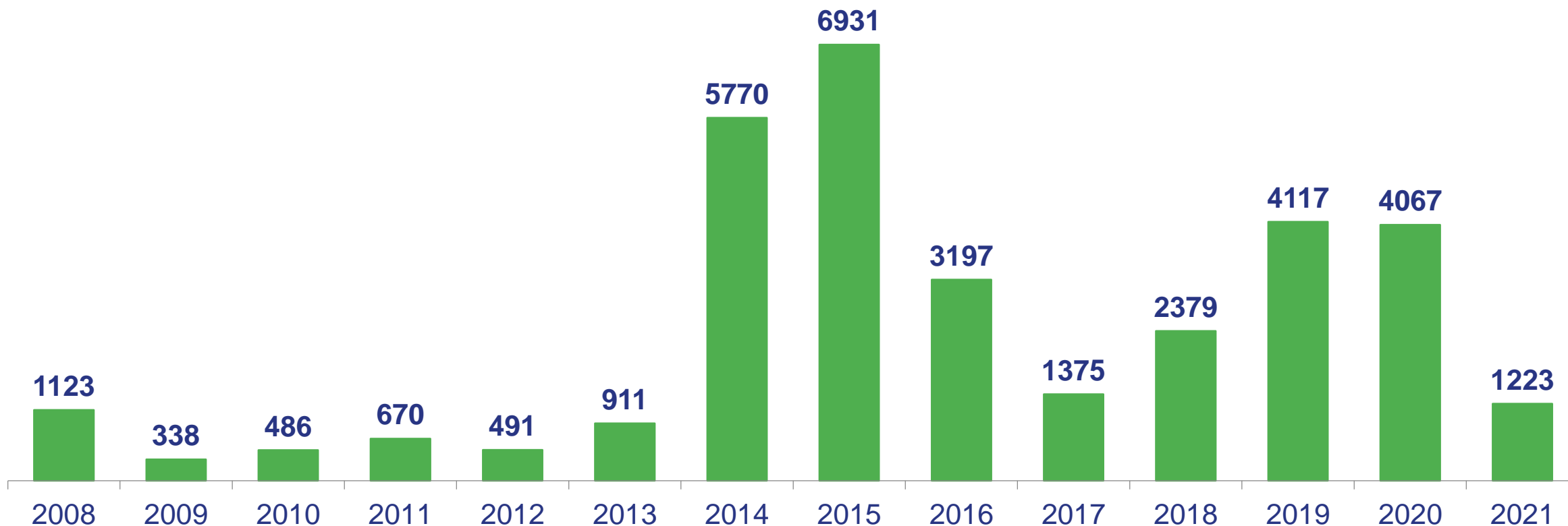
2021 г. к 2017 г.






# ИНВЕСТИЦИИ В ОСНОВНОЙ КАПИТАЛ, НАПРАВЛЕННЫЕ НА ОХРАНУ ОКРУЖАЮЩЕЙ СРЕДЫ И РАЦИОНАЛЬНОЕ ИСПОЛЬЗОВАНИЕ ПРИРОДНЫХ РЕСУРСОВ

млн рублей



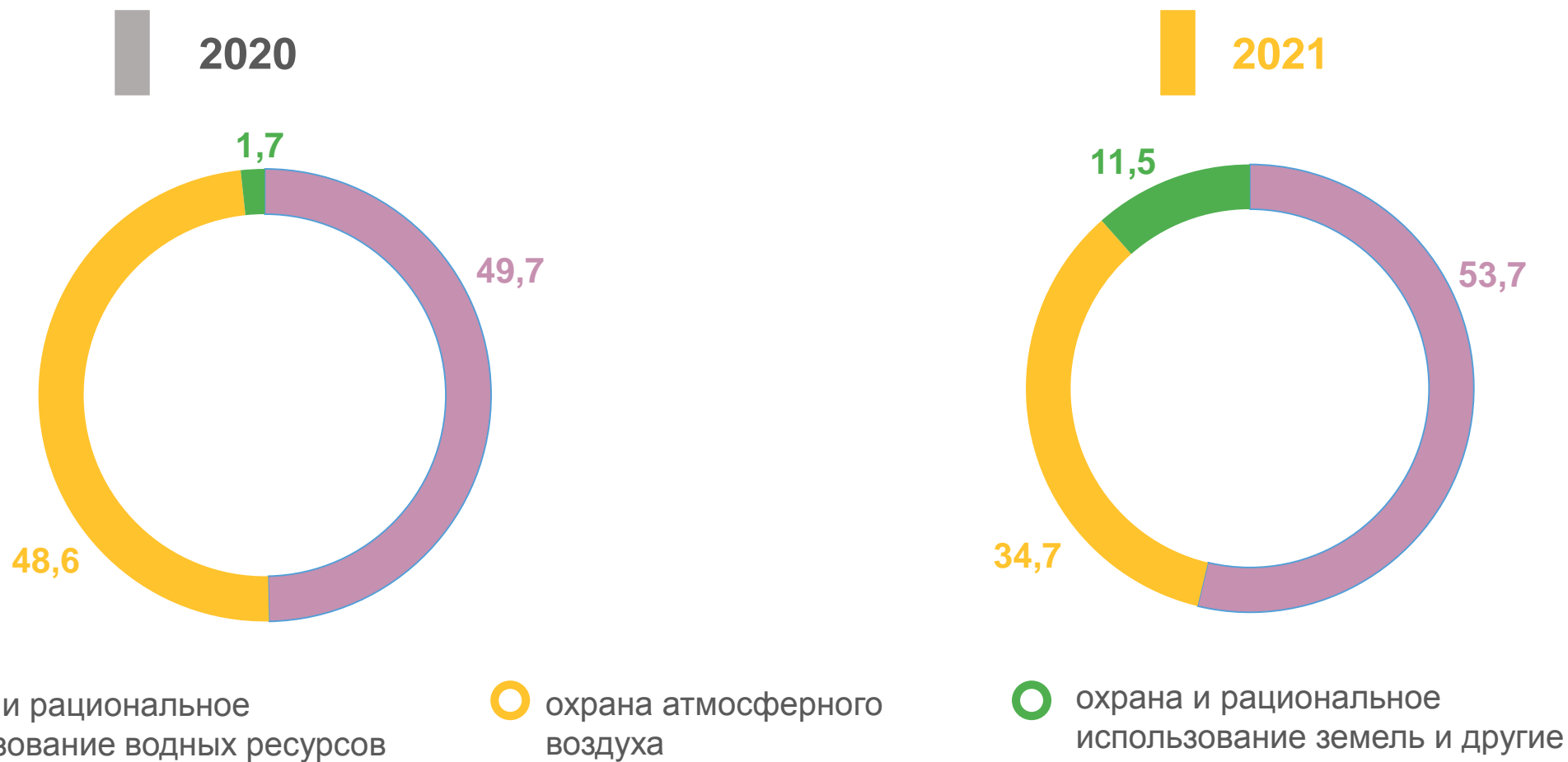
\* Без субъектов малого предпринимательства.





# ИНВЕСТИЦИИ В ОСНОВНОЙ КАПИТАЛ, НАПРАВЛЕННЫЕ НА ОХРАНУ ОКРУЖАЮЩЕЙ СРЕДЫ И РАЦИОНАЛЬНОЕ ИСПОЛЬЗОВАНИЕ ПРИРОДНЫХ РЕСУРСОВ\*

в % к итогу



\* Без субъектов малого предпринимательства.

